



2014  
ЕГЭ  
ЕДИННЫЙ  
ГОСУДАРСТВЕННЫЙ  
ЭКЗАМЕН

ИТОГИ

2014



## ГЕОГРАФИЯ ЕГЭ

**85**

СУБЪЕКТОВ  
РОССИЙСКОЙ  
ФЕДЕРАЦИИ

**50**

ИНОСТРАННЫХ  
ГОСУДАРСТВ

ЕГЭ проводился в Российской Федерации и в иностранных государствах (для школ при посольствах, военных частях РФ и других)

## ПУНКТЫ ПРОВЕДЕНИЯ ЭКЗАМЕНОВ

В 2014 году пунктов проведения экзаменов стало на **20%** меньше, чем в 2013 году

**5 969**


2014 год



2013 год

**7 250**

## КОЛИЧЕСТВО УЧАСТНИКОВ

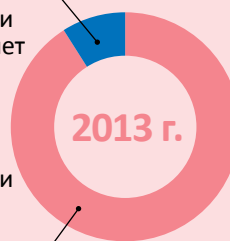


**757 303**

ЧЕЛОВЕКА

принимало участие в ЕГЭ 2014. Из них **5,4%** выпускники прошлых лет

выпускники прошлых лет **8,7%**



2013 г.

выпускники 2013 г. **91,3%**

**813 847**

ЧЕЛОВЕК принимало участие в ЕГЭ 2013



проведено

**2 574 020**

ЧЕЛОВЕКО-ЭКЗАМЕНОВ

## КОНТРОЛЬ ЕГЭ

РЕГИОНЫ



**>43 000**

ОБЩЕСТВЕННЫЕ НАБЛЮДАТЕЛИ

РОСОБРНАДЗОР



**>6 000**

ОНЛАЙН НАБЛЮДАТЕЛИ



**988**

ФЕДЕРАЛЬНЫЕ ОБЩЕСТВЕННЫЕ НАБЛЮДАТЕЛИ



**115**

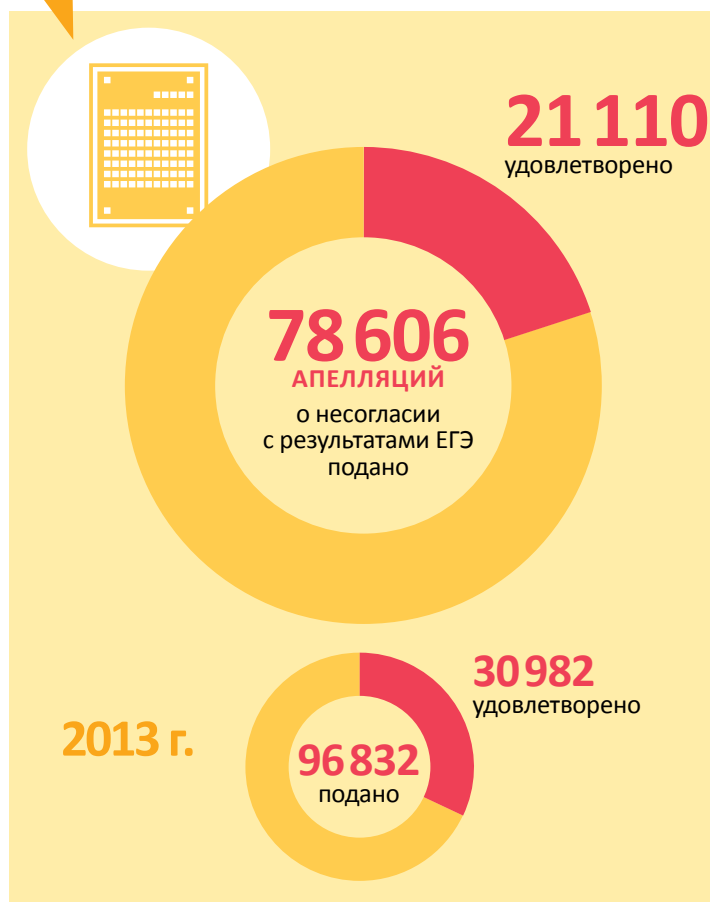
ФЕДЕРАЛЬНЫЕ ИНСПЕКТОРЫ

## НАРУШЕНИЯ НА ЕГЭ



## АПЕЛЛЯЦИИ


В 2014 году апелляций о несогласии с результатами ЕГЭ подано на **19%** меньше, чем в 2013 году



## РЕЗУЛЬТАТЫ ЕГЭ

предмет	количество участников в 2014 году	средний тестовый балл		количество участников ЕГЭ, набравших 100 баллов	
		2013	2014	2013	2014
Русский язык	<b>716 503</b>	63,94	<b>62,5</b>	2544	<b>2388</b>
Математика	<b>708 668</b>	49,59	<b>39,63</b>	536	<b>64</b>
Физика	<b>181 534</b>	54,64	<b>45,76</b>	474	<b>144</b>
Английский язык	<b>69 382</b>	73	<b>61,25</b>	580	<b>11</b>
Французский язык	<b>1 355</b>	69,8	<b>69,9</b>	5	<b>2</b>
Немецкий язык	<b>2 428</b>	59,67	<b>55,14</b>	4	<b>0</b>
Испанский язык	<b>191</b>	69,3	<b>72,25</b>	0	<b>0</b>
Химия	<b>80 650</b>	68,66	<b>55,65</b>	3217	<b>482</b>
Биология	<b>134 986</b>	59,07	<b>54,31</b>	465	<b>107</b>
История	<b>139 859</b>	55,9	<b>45,72</b>	496	<b>98</b>
Информатика и ИКТ	<b>55 517</b>	63,47	<b>57,19</b>	559	<b>36</b>
Обществознание	<b>422 184</b>	60,1	<b>53,09</b>	500	<b>64</b>
География	<b>21 561</b>	57,55	<b>53,12</b>	193	<b>58</b>
Литература	<b>37 587</b>	59,92	<b>54,07</b>	456	<b>209</b>

## БЮДЖЕТ ЕГЭ 2013



**500**

МЛН РУБЛЕЙ

разработка КИМ,  
организация,  
проверки

## БЮДЖЕТ ЕГЭ 2014



+



+



**500**

МЛН РУБЛЕЙ

разработка КИМ,  
организация,  
проверки



**600**

МЛН РУБЛЕЙ

видеонаблюдение



**63**

МЛН РУБЛЕЙ

доставка  
спецсвязью

## СЕБЕСТОИМОСТЬ ЭКЗАМЕНА

Сравнительная стоимость проведения аналогичных государственных экзаменов у нас и за рубежом

**105**  
РУБЛЕЙ



РОССИЯ


**2250**  
РУБЛЕЙ



ВЕЛИКОБРИТАНИЯ

£45

**3200**  
РУБЛЕЙ



ФРАНЦИЯ

€80

**4000**  
РУБЛЕЙ



ГОЛЛАНДИЯ

€120

## ОБРАЩЕНИЯ ПО «ГОРЯЧИМ ЛИНИЯМ»

Весь период проведения ЕГЭ работают «горячие линии»

### РОСОБРНАДЗОР



**14 000**

- по регистрации участия
- по заполнению бланков
- по процедуре экзамена
- по подаче апелляций

### ФИПИ



**480**

по вопросам оценивания работ

**0**

по качеству КИМ

### ФЦТ



**4026**

по технологическим вопросам

## ВИДЕОНАБЛЮДЕНИЕ

[SMOTRIEGE.RU](http://SMOTRIEGE.RU)

**>36 000**

АУДИТОРИЙ

с возможностью выхода в онлайн

**>15 000**

АУДИТОРИЙ

с возможностью записи офлайн



**1 200 000**

ОДНОВРЕМЕННЫХ ПРОСМОТРОВ ПОЛЬЗОВАТЕЛЯМИ

**60 000**

ОДНОВРЕМЕННЫХ ПРОСМОТРОВ С ОДНОЙ КАМЕРЫ

## ИНФОРМАЦИОННЫЙ ПОРТАЛ ЕГЭ

[WWW.EGE.EDU.RU](http://WWW.EGE.EDU.RU)



Статистика работы официального информационного портала

**108 267 747**

СТРАНИЦ ПРОСМОТРЕНО

**35 092 224**

ОБЩЕЕ КОЛИЧЕСТВО ПРОСМОТРОВ

**7 945 419**

ПОСЕЩЕНИЙ ПОЛЬЗОВАТЕЛЕЙ

**3 258 435**

ЕЖЕНЕДЕЛЬНЫХ ПОСЕТИТЕЛЕЙ

## ПОПУЛЯРНОСТЬ ПРЕДМЕТОВ



**61,6%**

ОБЩЕСТВОЗНАНИЕ



**26,5%**

ФИЗИКА



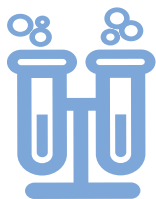
**20,4%**

ИСТОРИЯ



**19,7%**

БИОЛОГИЯ



**11,8%**

ХИМИЯ



**8,7%**

АНГЛИЙСКИЙ ЯЗЫК



**5,5%**

ЛИТЕРАТУРА



**3,2%**

ГЕОГРАФИЯ



**7,3%**

ИНФОРМАТИКА И ИКТ

## АКТИВНОСТЬ УЧАСТНИКОВ ЕГЭ

КОЛИЧЕСТВО ПРЕДМЕТОВ

КОЛИЧЕСТВО ЭКЗАМЕНУЮЩИХСЯ

1



16 291

2



67 229

3



273 671

4



301 794

5



61 699

6




10 553

7



2 374

8



598

4 предмета  
**41,1%**

3 предмета  
**37,3%**

5 предметов  
**8,4%**

2 предмета  
**9,2%**

6-8 предметов  
**1,8%**

1 предмет  
**2,2%**

